



Our poem to the sport.

2022/23



DPSは、雪の上を滑走するときに遭遇するミステリーにそのルーツがあります。


そのミステリーこそがスキーのあらゆる側面を革新していきたいという探求心を大きく刺激してくれます。

世界で最も先進的なツールをデザインおよび製造し、山を滑るという芸術活動を豊かにします。

山々、そしてスキー文化の情熱を共有するすべての人々への畏敬の念を育みながら、最先端の素材、技術、デザインの探求に私たちを導きます。



私たちは常にマーケットで最先端のスキー板を創り続けています。
スポーツを愛し、ライフスタイルにしている人々にふさわしい最高のスキーをお届けしたいというビジョンを持って2005年に設立されました。



PAGODA

雪山で、どんな状況でもどんな場所でも自信を持って自由自在にスキーをすしたいですか？ パゴダシリーズは、信頼できる安定性、感覚をしっかりと転送できる操作性、エキサイティングなスピードに対応するために最高のプレミアムカーボン構造を使用しています。



PAGODA
TOUR

バックカントリーへ人力だけでアクセスする時には、パゴダツアーシリーズは、省エネのための軽量性を重視したにも関わらず、並外れたダウンヒルのパフォーマンスを発揮します。



FOUNDATION

ファンデーションシリーズは、クラシックなグラスファイバー構造とプレミアムな素材と形状をブレンドすることで、遊び心のあるフロントサイドパフォーマンスを実現します。



Pagoda Tour 112 RP



Pagoda Tour 100 RP




Pagoda Tour 90 RP



Pagoda Tour 106 C2



Pagoda Tour 94 C2



Lotus 124



Lotus 117



Pagoda 112 RP



Pagoda 100 RP



Pagoda Piste 90 RP




Pagoda 106 C2



Pagoda Piste 94 C2



Foundation Koala 118




Foundation Koala 103



Foundation 112 RP



Foundation 100 RP



Foundation 106 C2



Foundation Waller Grom 87



Foundation Lotus Grom 99

Transcendence through advanced shaping.


DPSの物語は、およそ20年前に革新的なシェイプ革命から始まった。

DPSは、レース志向のスキーブランドのデザインの停滞を乗り越えて、全ての山をライディングする為の新たな方向性を示しました。

ロッカーを備えた最初のスキー、最初のピンテールパウダーシェイプ、サイドカットを備えた最初のロッカースキーを設計、そしてその最新のスキーを自らの工場で作製、販売してマーケットに浸透させていきました。

画期的な試みが始まった当初より、あらゆる雪質や山々で別次元の洗練されたライディングを実現するため、開発は衰える事なく続けられています。






Lotus

Lotusシェイプのスキーは、完璧なパウダーターンを追求したシェイプをしています。大きくスイープするターン、大半径のターンラディウス、大きなターン半径、スキーが素早く雪面に簡単にターンできるようにする細長いロッカーライン、そしてエキスパートのパウダースキーヤーが望む浮力とスピードを生み出す太いウエスト幅を特徴としています。これらのスキーは、すべてのパウダーターンを最大限に楽しむためにデザインされました。

~45%
Rocker

~55%
Effective Edge



C2

C2シェイプは、同サイズの他のスキーよりも長いエッジコンタクトを持ちます。レースにインスパイアされたディレクショナルスキーとしてに意図的にデザインされており、高速のロングターンやフォールラインへの落とし込みに性能を発揮するシェイプをしています。安定性に優れたC2プラットフォームは、コブ斜面、狭いテクニカルな地形をコントロールしたり、早朝のグルームをスムーズにライディングするのに優れています。

~25 - 35%
Rocker

18 - 22m
Turn Radius

~65 - 75%
Effective Edge



RP

RPシェイプは、DPSによって開発された独自のスタイルです。スラロームスキーに近い半径15mで、目の前の人々が急に方向を変えたり、木が近づいたりしたときなど、思ったよりもすばやく反応し、タイトなターンを行います。経験上、半径15mのスキーは非常に短く、高速での安定性に欠けていました。必要な安定性を追加するために、長くロッカーしたノーズとテールが追加されました。これらの対照的な属性の組み合わせにより、非常にユニークなシェイプになるが、敏捷性が増すと同時に、フレッシュパウダーや荒れた斜面の上でフラットにするために必要な浮力が得られます。

~45%
Rocker

~55%
Effective Edge

15m
Turn Radius

Koala



コアラのシェイプは、山を遊び場と見なすスキーヤー達のクリエイティブなトリップをいっそう楽しくします。サイドカットとセンタースタンスに近いビンディングポジション、そしてバランスの取れた、ほぼツインチップな形状で、スイッチライディングや大きなスピンをメイクしてください。プログレッシブフレックスパターンは、スキーのすべての位置からのエネルギーを反発と、バターに喜んで曲がるチップとテールを可能にします。KOALAのエッジは、しっかりとしたパフォーマーであるため、トリックの間のライディングも空中での時間と同じように楽しめます。

~40%
Rocker

~60%
Effective Edge



PAGODA

最高レベルのスキーコンストラクションをお楽しみください。

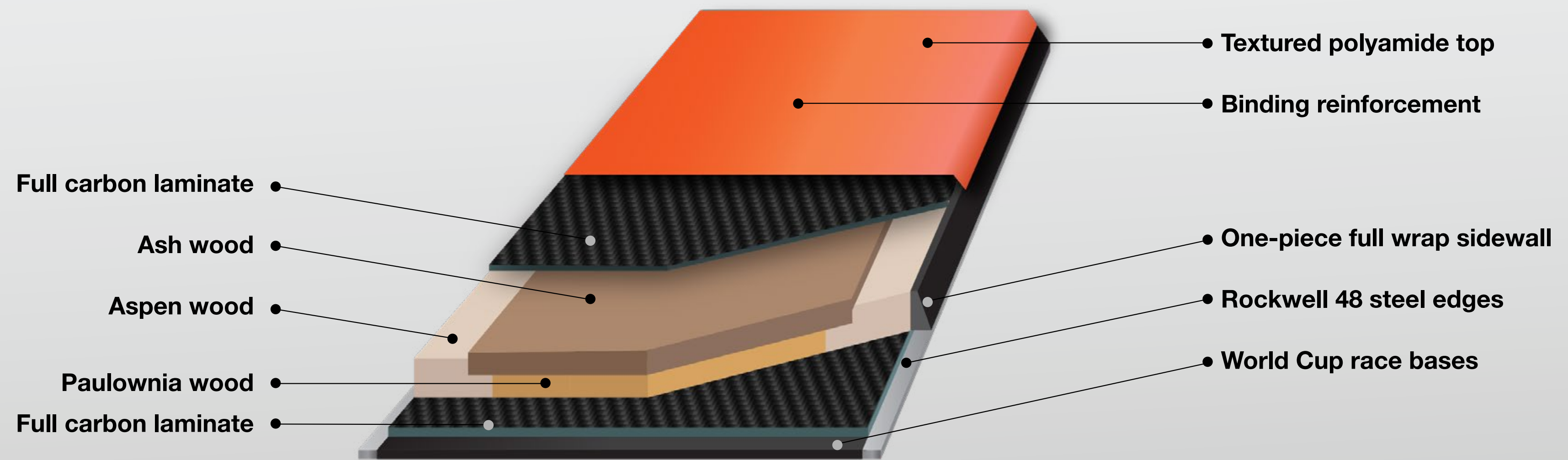
Pagoda：あなたの感覚をカーボンファイバーチューニングの頂点へと導きます。パゴダはDPSの15年以上に及ぶカーボンスキー開発の歴史が生み出した構造の集大成であり。DPSの全てのコレクションのセンターピースです。

パゴダはPisteからTourからなり、その構造はリゾートからBCの斜面を容易にカバーします。独特の水平に層状になったコアは、ミックススノーやコーンスノーなどの完全ではない雪で感じられる不快な感覚を静め、同時に、カーボンの独特のフレックスがパウダースノーでしか味わえないの貴重な感覚を増幅してくれます。心とスキーが一体となったときにしか味わえない特別な感覚をこのパゴダで体験してください。



Aluminium Tailbar

ウッドコアと連動している、耐久性とスキニング性能を最適化するアルミニウムテールピース。





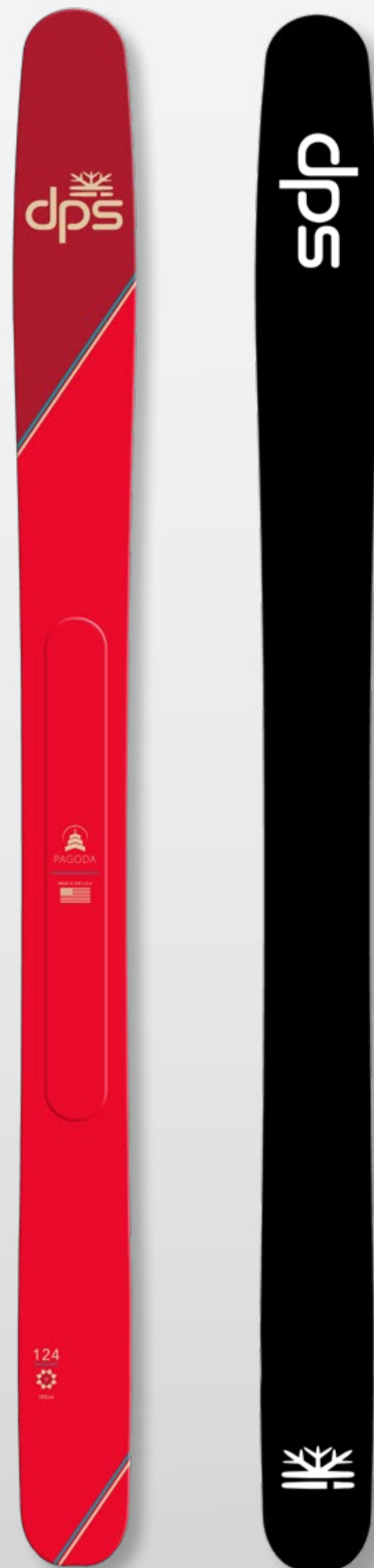
124



Construction: **PAGODA**

Model: **124**

Shape: **LOTUS**



新たにデザインされたパゴダ124ロータスは、パウダースキーを追及してきたDPSの伝統を継承したスキーです。実績のあるDPSデザインを彷彿とさせるテーパチップと、比較的深く緩やかなロッカーを備え、パウダーの表面ですばやくチップをプレーニングさせていきたい経験豊富なパウダースキーヤーにとって理想的なスキーです。15年以上のテストの経験から生み出されたバランスの取れたフレックスがさらに最適化され、オープンパウダーフィールドでの大半径のサーフターンやハイスピードターンを楽しめます。また、ホームマウンテンでの森の中でお気に入りのシークレットポイントに潜り込んだときに軽快な反応性が必要になってもターンシェイプをすばやく変化できます。ディープパウダーにブルースカイ、そして気持ちが高ぶっているときに、「ビッグレッド」に到達する時が来ます。 ¥174,000 (本体)

Length	Dimensions	Weight	MSP	Color	MADE IN THE U.S.A.
191cm	142/124/132	2110	85	●	
185cm	141/124/131	1950	81.7	●	
178cm	140/124/130	1915	78.4	●	



~45%
Rocker

~55%
Effective Edge

23m
Turn Radius

NEW



PAGODA Lotus 117






117



Construction: PAGODA

Model: 117

Shape: LOTUS



何年にもわたる厳格なテストと開発の結果、これまでで最も先進的なパウダースキーをリリースできることを誇りに思います。


Lotus124の深い雪の中での機能とRPC115の高いオクタンの信頼性を組み合わせることで、非常に高性能なビッグマウンテンツールが実現しました。

117mmのウエストは、カナダのストームスキーの奥深くにでも雪上に浮き上がり、アラスカのスパインを一瞬のうちに端から端まで俊敏に滑走していきます。

21MのラジウスはRPCのロングノーズロッカーとの組み合わせでを受け、フォールラインでのポイントアンドゴーで目を見張るようなスピードと安定性を提供します。 ¥174,000 (本体)

Length	Dimensions	Weight	MSP	Color
191cm	141/117/127	2100	85.4	●
185cm	140/117/127	1930	82.7	●
178cm	139/117/125	1870	79.5	●
171cm	138/117/124	1780	76.4	●

MADE IN THE U.S.A.



~45%
Rocker

~55%
Effective Edge

21m
Turn Radius



112

RP

Construction: **PAGODA**

Model: **112**

Shape: **RP**

Color 1 Green





Color 2 Yellow





112RPの15mの回転半径とロングノーズとテールのロッカー/テーパーの絶妙な組み合わせによって、過去、数々のアワードを獲得してきたこのシェイプにより、多くのスキーヤーをパウダープレーニングパフォーマンスの世界を堪能させながらもハードパックでの操作性を失わずにGを感じるターンも生み出します。

Pagodaテクノロジーの構造にしたことにより、より高いレベルの安定性とダンピングがもたらされ、高速ターンでも直滑降でも快適にコントロールできます。 ¥174,000 (本体)

Length	Dimensions	Weight	MSP	Color
189cm	141/112/129	2080	82.4	
184cm	140/112/127	1920	78.4	 
178cm	140/112/125	1825	74.4	 
168cm	139/112/124	1670	70.4	 
158cm	138/112/122	1505	65.9	

MADE IN THE U.S.A.



~45%
Rocker

~55%
Effective Edge

15m
Turn Radius



100

RP

Construction: **PAGODA**

Model: **100**

Shape: **RP**

Color 1 Orange




Color 2 Green



100RPはユニークな万能ツールで、ほぼすべての状況で優れた能力を備えています。突然のストームの中をサーフィンする場合でも、春のコーンスノーを駆け抜ける場合でも、ロングノーズに15mのラジウスを持つRP形状は、浮遊感と遊び心のあるプラットフォームを提供します。お気に入りのツリーランにドロップするとき、その半径15mは、軽快なターンと強力なコントロール感を可能にします。ハードパックのオープンバーンでは、パゴダの構造が微調整されたサスペンションのように機能し、正確な反応性をもたらします。 ¥174,000 (本体)

Length	Dimensions	Weight	MSP	Color
189cm	134/100/119	2000	81.2	●
184cm	133/100/118	1880	79.1	● ●
179cm	132/100/117	1805	76.9	● ●
171cm	131/100/116	1760	73.4	● ●
163cm	130/100/115	1605	70	● ●
153cm	129/100/114	1490	65.6	●

MADE IN THE U.S.A.



~45%
Rocker

~55%
Effective Edge

15m
Turn Radius



90

RP

Construction: **PAGODA**

Model: **90**

Shape: **RP**

Color 1 Orange



Color 2 Yellow





その使いやすさと操作性の良さで評価の高いロッカー付きテーパーRPシェイプのウェスト幅90mmのスキーがリリースされました。バンプを使つてのターンもタイトな間隔のツリーランでも、遊び心満載なピボット形状により、きっちりとロックされたハイパワーなカーブをキープしながらも、自由にエッジを開放してスライドすることも自由自在なオールラウンドなスキーです。

¥174,000 (本体)

Length	Dimensions	Weight	MSP	Color
184cm	120/90/107	1860	80 (79.4)	
179cm	119/90/106	1800	78 (77.4)	
171cm	118/90/106	1650	74 (73.4)	
165cm	117/90/105	1580	72 (71.4)	
157cm	116/90/104	1500	68 (67.4)	
152cm	115/90/103	1420	66 (65.4)	

MADE IN THE U.S.A.



~45%
Rocker

~55%
Effective Edge

15m
Turn Radius



106



Construction: PAGODA

Model: 106


Shape: C2



106C2は、レースにインスパイアされたアークをフォールラインに向けて刻みたいスキーヤー人向けのデザインです。洗練されたフレックスプロファイルとRP型スキーよりも長いエッジコンタクトにより、ライダーはダイナミックにターンに入ることができ、ターンの終わりのパワーと興奮を生み出すことができます。

ライダー自身が見つけたあらゆる種類の雪や地形や思い通りのコースをハイスピードでライディングすることができるのです。 ¥174,000 (本体)

Length	Dimensions	Weight	MSP	Color
189cm	139/106/123	2130	82.6	●
184cm	138/106/122	2040	80.8	● ●
179cm	137/106/121	1930	78.4	● ●
171cm	136/106/120	1820	74.6	● ●
163cm	135/106/119	1720	71.1	● ●
155cm	134/106/118	1590	67.4	●



~25 - 35% Rocker

~65 - 75% Effective Edge

19m Turn Radius



94



Construction: **PAGODA**

Model: **94**

Shape: **C2**

Color 1 Black



Color 2 Purple





カービングは依然としてスキーの大きな醍醐味ですが、ちょっとした吹雪の後や、パウダーがちょっと沈み込んだ後の柔らかい雪の斜面でも、もっと体を傾けたかったり、手を大きくひろげてターンをしたい時などありませんか？

94C2の94mmワイドのプラットフォームは、柔らかい雪でもハードパックでもしっかりと雪面をグリップしてカーブを刻み続けます。 ¥174,000 (本体)

Length	Dimensions	Weight	MSP	Color
185cm	133/94/111	1960	83.2 (82.6)	●
178cm	131/94/110	1850	80 (79.4)	● ●
171cm	129/94/109	1740	77 (76.4)	● ●
165cm	127/94/108	1620	74 (73.4)	● ●
157cm	124/94/108	1540	71 (70.4)	●

MADE IN THE U.S.A.



~25 - 35%
Rocker

~65 - 75%
Effective Edge

17 - 19.5m
Turn Radius



PAGODA TOUR

featuring



PAGODA
TOUR

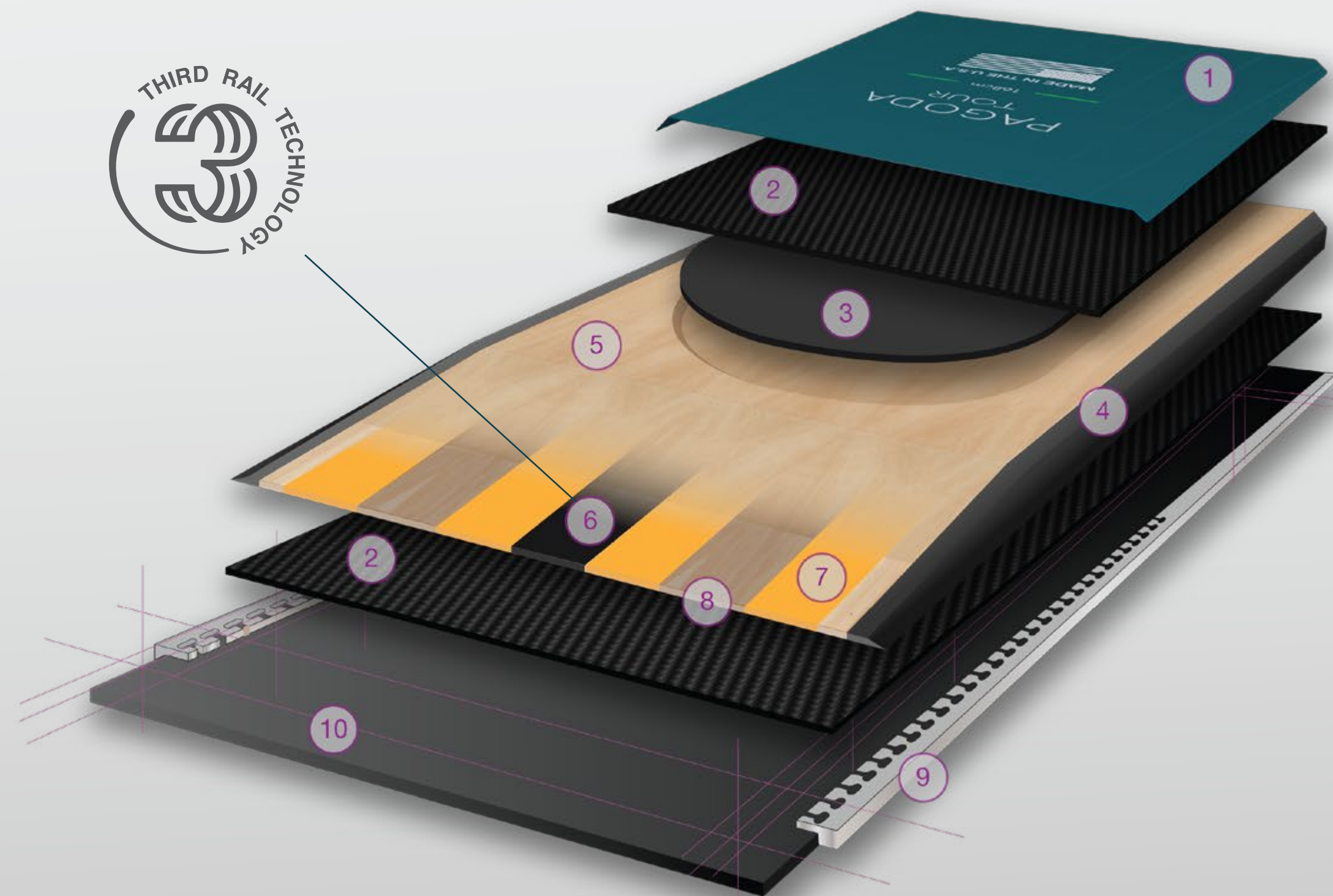




PAGODA TOUR

Pagoda Tour: これほど軽量なスキーではこれまでにないレベルのダウンヒルでのパフォーマンスを体験してください。

アップデートされたパゴダツアーの構造は、材料の調達から材料間の最適な比率の発見まで、R&Dプロセス全体にわたって細部に細心の注意を払うことでそのパフォーマンスを発揮します。2022年の新機能として、パフォーマンスと製品の持続可能性を向上させるバイオベースのコンテンツであるAlgalサイドウォールとThird Rail Technologyを導入しました。DPS独自のカーボンラミネートは、アッシュウッド、パウロニアウッド、そして航空宇宙グレードのフォームで構成された軽量コアに、バランスの取れたパワーとエネルギーを提供します。その結果は、スキーヤーがアップヒルのスキントラックを軽快にラップしたあと、最大限の自信を持ってダウンヒルの滑走を楽しむことを最大限に堪能できる構造です。



Aluminium Tailbar

ウッドコアと連動している、耐久性とスキン性能を最適化するアルミニウムテールピース。

1. Textured polyamide top
2. Full carbon laminate
3. Binding reinforcement
4. New Algal Technology full wrap sidewall
5. Paulownia wood
6. New Third Rail Technology with Algal Tech
7. Aerospace grade foam
8. Ash wood
9. Rockwell 48 steel edges
10. World Cup race bases



112

RP

Construction: **PAGODA TOUR**

Model: **112**

Shape: **RP**




最高のノートラックの雪には、歩く価値があります。日本の伝統的な深いパウダーやブリ
ティッシュコロombiaの内陸部の長い上り坂は、急速に標高を上げ、トップトゥボトム
のライディングに十分なエネルギーを毎日与えてくれます。軽量なスキーが足のエ
ネルギーを節約してくれたことを感謝するだけでなく、浮遊感のあるスピーディー
なライディングとともに雪山の中に心が溶け込んでいきます。

スキンで付けたトラックを、パウダースキーとして数々のアワードを獲得した112RP
シェイプのライディングトラックに変えてください。 ¥174,000 (本体)

Length	Dimensions	Weight	MSP	Color
189cm	141/112/129	1680	82.4	
184cm	140/112/127	1590	78.4	
178cm	140/112/125	1510	74.4	
168cm	139/112/124	1370	70.4	
158cm	138/112/122	1280	65.9	

MADE IN THE U.S.A.



~45%
Rocker

~55%
Effective Edge

15m
Turn Radius



100

RP

Construction: **PAGODA TOUR**

Model: **100**

Shape: **RP**




フロントウィンドウの隅に見つけた狭い回廊とその先の最高の斜面は、最近の嵐の後いたって安定した状態です。邪魔になるのは、恐ろしく長いアプローチだけです。

しかし恐れることはありません。軽量のパゴダツアー構造により、長い間待ち望んでいたスリリングなライディングのための足のパワーは失われません。

ユニークなロッカープロファイルを備えた、遊び心と十分な浮力もある100RPは、ツアースキーで常に遭遇する様々な雪質、多様な斜面などあらゆるバックカントリーの状況に合わせてオールラウンドに対応します。 ¥174,000（本体）

Length	Dimensions	Weight	MSP	Color
184cm	133/100/118	1550	79.1	
179cm	132/100/117	1480	76.9	
171cm	131/100/116	1370	73.4	
163cm	130/100/115	1280	70	
153cm	129/100/114	1170	65.6	

MADE IN THE U.S.A.



~45%
Rocker

~55%
Effective Edge

15m
Turn Radius



90

RP

Construction: **PAGODA TOUR**

Model: **90**

Shape: **RP**



NEW



多くのスキーヤー達から高く評価されている90RP形状が、軽量パゴダツアーにもラインナップ。パゴダツアー90RPはラインで最も用途の広いスキーの1つになりました。

このスキーは、バックカントリーミッションのためにこのシェイプを最適化するいくつかのマイナーですが意味のある微調整をしてあります。より柔らかいフレックスパターンとより後方のマウントポイントにより、軽量のツーリングブーツとビンディングと組み合わせるとた時でも、このスキーのノーズの浮き上がりとコントロールが向上します。幅が広くて重いスキーが魅力的な状況でも、軽量スキーの機動性が重要となる厳しいバックカントリールートに取り組むのに最適なスキーです。

¥174,400 (本体)

Length	Dimensions	Weight	MSP	Color
184cm	120/90/107	--	79	
179cm	119/90/106	--	76.8	
171cm	118/90/106	--	73.3	
165cm	117/90/105	--	70.3	
157cm	116/90/104	--	67.3	

MADE IN THE U.S.A.



~45%
Rocker

~55%
Effective Edge

15m
Turn Radius



106



Construction: **PAGODA TOUR**

Model: **106**

Shape: **C2**




106C2は、ロッカーしたノーズと長いコンタクトエッジにより、DPSコレクション中で最もオールラウンドなスキーと言えます。パウダー、コーンスノー、再凍結した斜面など様々な雪質でいっぱいの日をこの1本で征服する事ができます。パウダー、コーン、および/または冷凍マンクでいっぱいの日を処理する準備ができています。バックカントリーの奥深くまで探索に行ったり、道端からまっすぐに尾根の頂上まで行って、クイックヒットミッションしたり、様々なシチュエーションにチャレンジしていきましょう。最高のフォールラインを見つけて、バックカントリーの楽しさを満喫してください。

¥174,400 (本体)

Length	Dimensions	Weight	MSP	Color
184cm	138/106/122	1600	80.8	
179cm	137/106/121	1550	78.2	
171cm	136/106/120	1470	74.6	
163cm	135/106/119	1350	71.1	
155cm	134/106/118	1250	67.6	

MADE IN THE U.S.A.



~25 - 35%
Rocker

~65 - 75%
Effective Edge

19m
Turn Radius



94



Construction: **PAGODA TOUR**

Model: **94**

Shape: **C2**




ロッキーマウンテンウエストの大きなスウェルでの専用ツール、またはイーストコースターの日常のツールとして位置付けられているパゴダツアー94 C2は、あらゆるターンで安定したパフォーマンスを発揮します。ウエスト幅が94mmと比較的狭いため、サイドカットに最適なカービングが直感的におこなえ、タイトなツリーランでの素早いエッジ切り替え、高い操作性が実現します。

¥174,400 (本体)

Length	Dimensions	Weight	MSP	Color
185cm	133/94/111	1530	81.5	
178cm	131/94/110	1430	78.4	
171cm	129/94/109	1340	75.3	
165cm	127/94/108	1280	72.7	
157cm	124/94/108	1180	69.1	

MADE IN THE U.S.A.



~25 - 35%
Rocker

~65 - 75%
Effective Edge

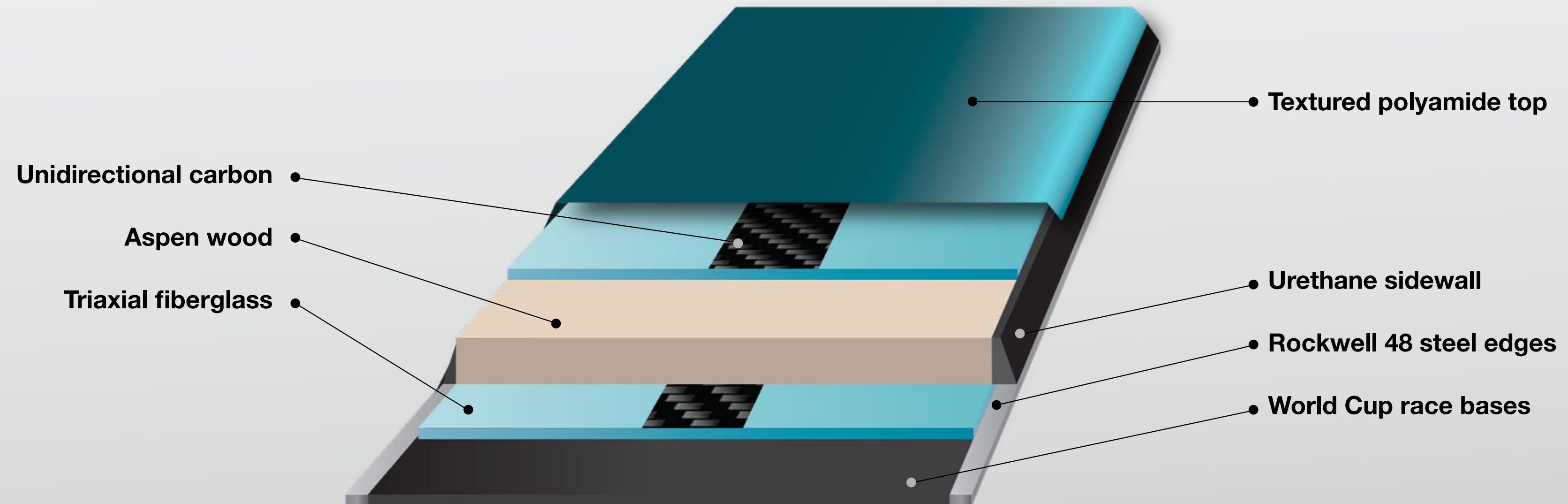
17 - 19.5m
Turn Radius

Foundation: 優れた震動吸収、パワフル、そして頑丈な構造

ファウンデーション構造は、重量の要素をのぞきこのクラスで最高の素材を使用したスキー構造です。

3方向ファイバーでラップされたバンブーコア、ハイブリッドコア、トーシヨンの硬さを加えるた多方向カーボンストリンガーを使用した結果、素晴らしいパワーと震動吸収のコンビネーションが実現したビギナーからエキスパートの幅広いスキーヤーに対してどんな雪質でも対応する構造になっています。

ファウンデーションシリーズのすべてのモデルは、DPSシャーシDNAシェイピングを共有しており、全てのシェイプ、全てのスキーサイズに対して設計と性能の一貫性をもたらします。



THE KOALA



**A SKI BUILT
FOR ANIMALS**

FOUNDATION

118



Construction: FOUNDATION
Model: 118
Shape: KOALA



新しくデザインされたコアラ118は、フリースタイルの楽しさを強調しながら、十分な安定性とエッジホールドを提供します。19mの回転半径、深いロッカーライン、以前よりも柔らかくそしてより最新のフレックスパターンを備えたこのKoala118で、山全体を壮大な遊び場にしましょう。ビッグマウンテンでのクリエイティブなライディングを追求して行きたいパワフルなオールラウンドスキーで、可能な限りのヒットやビッグジャンプ、ハイスピードターンを楽しんでください。

¥ 96,500 (本体)

Length	Dimensions	Weight	MSP	Color
189cm	145/118/133	2300	87/90	●
184cm	143/118/132	2180	85/87.5	●
176cm	142/118/130	1975	81/83.5	●



~40%
Rocker

~60%
Effective Edge

19m
Turn Radius

FOUNDATION

103



Construction: FOUNDATION

Model: 103

Shape: KOALA




リップにあてこみ、ランディングで安定し、レールの上で快適にスライド、コアラ103は山全体をあなたの個人的なパークにすることにフォーカスしてデザインされました。

今までにないフレックスパターンで、スピン、バター、オーリー、サイドヒットなどが簡単に楽しめながらもDPSのアイデンティティでもある美しいターンにも重点をおいており、トリックやヒットの間のライディングも楽しめます。

¥ 96,500 (本体)



Length	Dimensions	Weight	MSP	Color
189cm	130/103/120	2200	87/90	
184cm	129/103/119	2040	85/87.5	
176cm	127/103/117	1760	81/83.5	
168cm	126/103/116	1700	77.3/79.8	



~40%
Rocker

~60%
Effective Edge

18m
Turn Radius

FOUNDATION

112

RP

Construction: **FOUNDATION**
Model: **112**
Shape: **RP**



DPSのオリジナルでクラシックな112RPシェイプは、数多くのメディアやパウダースキーヤー達からの高い評価を獲得しています。スキーヤーの笑顔を誘発するパウダープレーニングの世界で最高の性能を発揮しながらもハードパックでの完全なコントロールとGフォースを創りだすまさに名機といえる1本です。どのような条件化でもその究極の使いやすさで対応できる遊び心あふれるスキーです。

¥ 96,500 (本体)

Length	Dimensions	Weight	MSP	Color
189cm	141/112/129	2300	83	●
184cm	140/112/127	2110	79	●
178cm	140/112/125	1980	75	●
168cm	139/112/124	1840	71	●
158cm	138/112/122	1710	66.5	●



~45%
Rocker

~55%
Effective Edge

15m
Turn Radius

FOUNDATION

100

RP

Construction: FOUNDATION
Model: 100
Shape: RP



Foundation100RPは、レジェンドスキーとしての道に進んでいます。クラシックなRPシェイプには、ラジウス15m,そして有効エッジを短くすることで、ピボットとスライドを簡単にしながらもなおソリッド名カービング時にはパワフルで反応の早い性能を発揮します。耐久性のある湿ったスキーでオールマウンテン100mmのセレクションを最大限に活用して、パフォーマンスを向上させながらスキーを簡単にしましょう。あなたの100mmワイズのスキーセレクションの中に、この100RPも是非加えてください。 ¥ 96,500 (本体)

Length	Dimensions	Weight	MSP	Color
189cm	134/100/119	2200	82	●
184cm	133/100/118	2050	80	●
179cm	132/100/117	1930	78	●
171cm	131/100/116	1840	74	●
163cm	130/100/115	1700	71	●
153cm	129/100/114	1580	66	●



~45%
Rocker

~55%
Effective Edge

15m
Turn Radius

FOUNDATION

106



Construction: FOUNDATION
Model: 106
Shape: C2



Foundation106C2はいくつかのアップデートが行われたことで、すべての雪の状態で楽しめるオールラウンドなスキーになりました。洗練された形状は、よりスムーズなターンエントリーを可能にし、必要に応じてより短いターンに出るオプションを持ちながら、フォールラインに向けて加速していくことができます。その新しいフレックスプロファイルはバランスの取れた乗り心地を提供し、パワーがターンに向けられるとスキーが直感的に足元で曲がるような感覚でのターンを可能にします。

¥ 96,500 (本体)



Length	Dimensions	Weight	MSP	Color
189cm	139/106/123	2220	83	●
185cm	138/106/122	2025	81	●
179cm	137/106/121	1950	79	●
171cm	136/106/120	1780	75	●
163cm	135/106/119	1700	72	●
155cm	134/106/118	1600	68	●



~25 - 35%
Rocker

~65 - 75%
Effective Edge

19m
Turn Radius



Grom

FOUNDATION

99

Grom

Construction: FOUNDATION


Model: 99

Shape: GROM



体が進化するにつれて、精神はよりDEEPでWILDな雪を生涯にわたり求め続けるようになっていきます。99mmの足元ワイズにノーズロッカーとテールロッカーを組み合わせることで、結果的にパウダーでのライディングがスムーズになります。これは、ディープパウダースキーの世界へのゲートウェイスキーです。まずGrom99でパウダーにエントリーし、その時がきたら、LOTUS124、LOTUS138スプーンの世界へと訪れてください。 ¥ 59,800 (本体)

Length	Dimensions	Weight	MSP	Color
158cm	121/99/111	1600	70	●
148cm	120/99/109	1475	67	●



~45%
Rocker

~55%
Effective Edge

15m
Turn Radius

FOUNDATION

87

Grom

Construction: FOUNDATION

Model: 87

Shape: GROM




若いキッズスキーヤーが日常的に自信を持ってどんなところも滑ることが出来る様にしてくれるゲートウェイスキーです。

体重の軽いキッズにとって87mmのワイズは、オンピステの斜面にもプレッシャーを掛けながらも、プチパウダーやツリーランなどでも十分な浮力を発揮します。大人向けに開発されたテクノロジー全ては、今、若くて積極的なキッズスキーヤー達にも仕えるようになりました。

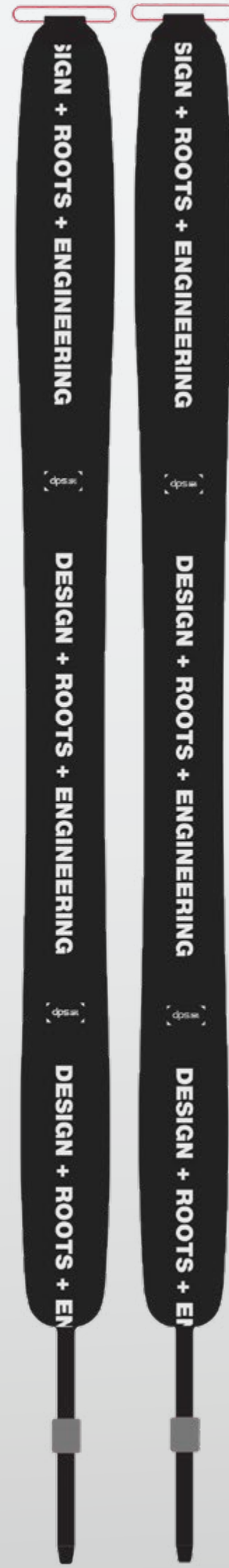
¥ 59,800 (本体)



Length	Dimensions	Weight	MSP	Color
158cm	120/87/104	1565	71	
148cm	118/87/103	1435	68	



~25 - 35% Rocker | ~65 - 75% Effective Edge | 16.5-17m Turn Radius



DPS CLIMBING SKINS

DPSの最高級のクライミングスキンは、Climb Pro S-Glide仕様で構成されています。70%のモヘアと30%のナイロンの軽量速乾のスキンです。ハイグライドレーシングスキンのようなグライド性と急なコースを設定できるグリップ性の両面を併せ持ちます。事前にDPSスキーサイズに合わせてトリミングされたファクトリーカットと、専用カッターのついたフリーフィットを用意しています。

.....



10



DPS R10 TOURING BINDING

260gのツアービンディング。通常のツアービンディングの半分の重量でツーリングに必要なすべての機能を持ちます。最近のスキーフレックスプロファイルに合わせた最新のランプ角度を備えたDPSR10は、アップヒルでの軽快性はレースビンディングに匹敵し、ダウンヒルの安定性とパフォーマンスは、2倍の重量を持つビンディングと同等です。調整可能なリリース値5~10、完全に機能するブレーキ、およびアイゼン互換性を備えたDPS R10。

Brake Spec

97mm
102mm
108mm
120mm

Ski Compatibility

100 RP
106 C2
112 RP
115L, 117L, 124L

- Weight: 260g
- Release 5-10
- Fully featured performance and speed touring weights
- Half the weight of any similar featured binding
- Slightly narrower drill pattern
- 20mm adjustable heel plate

❧ 14



DPS R14 TOURING BINDING

自然なスキーバランスのための最もニュートラルなスタンスを備えた、最軽量の高性能アルパインツアーリングバイディング。リリース設定に関係なくステップインをスムーズかつ簡単にするパテントのカムシステムを使用して、8~14に調整可能なヒールリリース値。

調整可能なブーツストンプパッドにより、ブーツヒールをバイディングの構造にぴったりと合わせることができます。これにより、サポートされていない状態でピンに固定されているブーツと比較して、かかとを介したエネルギー伝達が大幅に向上します。

Brake Spec

97mm

102mm

108mm

120mm

Ski Compatibility

100 RP

106 C2

112 RP

115L, 117L, 124L

• Weight: 370g

• Release 8-14

• 25mm adjustable heel plate

• The most neutral ramp angle for skiing balance

• Heel stomp pad included for max performance



DPS Ultra Light Carbon Pole

道具の軽量化により、より長くスキーを楽しむことができ、山をより速く、より効率的に移動することができます。そのため、DPSでは、一日中手に持つポールを含め、道具のあらゆる要素を考え抜いていきます。

新しいDPS超軽量カーボンストックは、市場で入手可能な最軽量のアジャスタブルポールとしてリリースされます。あらゆる角度からデザインされたアジャスタブルカーボンポールは、ポールあたりわずか386グラムで、人間工学に基づいたコルクグリップには取り外し可能なストラップを備えています。革新的なコイルグリップには、アップヒル時にグリップする位置を変えられるサイズになってます。

.....

Lengths: One size fits all (adjustable)

Color: ●

EXTENDABLE

dps 業

CARBON
ULTRALIGHT

DPS Poles

ポールプラント;見過ごされがちですが、完璧なターンの重要な初期段階です。私たちのスキーと同じように素材、形状、デザインに細心の注意を払いながら、スタイリッシュな高性能スキーをサポートします。

.....



CARBON

CARBON

DPSのカーボンファイバーの伝統に基づいて構築されたこの軽量で頑丈なポールは、見た目にも美しい、高性能のオールマウンテンツールの需要を満たします。アジャスタブルなグリップとDPSスノーフレークバスケットは、そのすっきりとした外観をさらに引き立てます

Lengths: 110, 115, 120, 125, 130cm



ALUMINUM

ALUMINUM

信頼性の高いメインのポールは、すべての定番であるアルミニウム製です。径18 mm 7075-T6アルミニウム合金で構成され、DPSの新しい拡張フリーライドグリップとスノーフレークバスケットを備えたこのポールは、オールシーズンで使用することができます。

Lengths: 115, 120, 125, 130cm



EXTENDABLE

EXTENDABLE

軽量で剛性の高いカーボンロウワーとタフなアルミニウムアッパー、110-140センチメートルの長さ調節が可能で、バックカントリーやリゾートでのパフォーマンスをどちらもベストにしようとしているスキーヤーをサポートします。フリーライドグリップは、状況に合わせてグリップする位置を変えることができます。

Lengths: One size fits all (adjustable)

Color: ● ●



ULTRA LIGHT CARBON

ULTRA LIGHT CARBON POLE

片側386gのマーケットで最も軽いポール。その価値はシンプルで、手にかかる負担を減らしより遠くへそしてより長い時間スキーができるということです。フルカーボンのポールと手にフィットする軽量コイルグリップバランスのとれた組み合わせです。110-140cmで調整可能。

Lengths: One size fits all (adjustable)





Roots Cap

We count on the Roots Cap to supply functional style for anything from late-season dawn patrol tours to a summer spent traveling wherever the road leads us. This unstructured logo cap boasts dual-faced soft shell fabric construction for ultra-breathable, quick-drying comfort while commuting to class, volunteering for a favorite non-profit, or walking in the woods with the pup. Our favorite feature? It's totally washable in the sink or in the shower—just wear, rinse, dry, repeat—it'll look brand new every time.

Features:

- Lightweight cap for the commute to the trailhead, and the on-mountain pursuit
- Generously-sized mesh sweatband keeps vision clear as you push pace
- Low-profile buckle with stretch webbed closure adheres to your head's shape
- UPF 40+ protects your skin from harmful UV rays during alpine activities
- Visor constructed with recycled plastic bottles makes the hat's composition
- 50% recycled
- Quick snap buckle lets you easily attach the hat to a pack while transitioning



Moab Cap

A good hat means as much to us as a premium pair of leather boots, so we designed the Moab Cap to exceed quality expectations in each tier of its construction. The combed cotton fabric has a robust aesthetic that only improves with time, like a broken-in pair of work pants. For commuting to the mountain and enduring the non-winter seasons, the Moab Cap is a trusty trademark piece that redefines the standard notion of comfort.

Features:

- Workwear inspired five-panel cap keeps you covered for off-mountain outings
- Breathable combed cotton fabric is comfortable throughout long travel days
- Premium vegan leather patches feature a heat embossed design
- Sturdy metal strap buckle holds up for season after season



Everyday Cap

Need a classic logo cap that's sure to outlast the rest of your hat collection? We developed the Everyday Cap using premium fabrics to ensure it lives a long, healthy life. The hat's brim is also constructed entirely from recycled plastic bottles, making the hat's composition 50% recycled to align with our commitment to sustainability. Dual-face softshell panels are moisture-wicking and quick-drying for cross-country road trips, laps on the skintrack, and everything in-between.

Features:

- Premium hat suited for heading from the skintrack to the weekly potluck
- Generously-sized mesh sweatband keeps vision clear as you reach the summit
- Moisture-wicking panels dry quickly so your sweat won't freeze
- Low-profile buckle with stretch webbed closure adheres to your head's shape
- UPF 40+ protects your skin from harmful UV rays during alpine activities
- Quick snap buckle lets you easily attach the hat to a pack while transitioning
- Washable design is easily cleaned in the sink or shower for convenience



Dawn Patrol Trucker

Positioned as our most performance-oriented hat in the line, the Dawn Patrol Trucker Hat is our go-to for long approaches, early-season fitness tours, and off-season trail running in the high alpine. The rugged mesh backing supplies abundant ventilation for high-output efforts, and the UPF 40+ fabric protects your skin from harmful UV rays. This activity-friendly construction also makes the cap great for keeping cool over long hot summers in the high desert.

Features:

- Performance cap catered to mountain outings in winter or summer
- Generously-sized mesh sweatband keeps vision clear as you reach the summit
- Moisture-wicking panels dry quickly so your sweat won't freeze
- Low-profile buckle with stretch webbed closure adheres to your head's shape
- UPF 40+ protects your skin from harmful UV rays during alpine activities
- Visor constructed with recycled plastic bottles makes the hat's composition 50% recycled
- Quick snap buckle lets you easily attach the hat to a pack while transitioning

Evening Attire Beanie

This beanie exists for our love of mountain culture; cosy nights by the fire, cold apres beers, and that pick-me-up evening meal. It's style focussed and aligned with the DPS mantra of optimising performance and quality in everything we make.



Features:

- Made with a fine acrylic, recycled poly and rich olefin blend, for ultra soft hand feel.
- Designed for comfort and durability the stretch-knit beanie is resistant to pilling, shrinking, over-stretching and staining.
- 30 % recycled content
- Premium vegan leather micro-suede patch

Night Rider Beanie

Designed to embody the lifestyles of the hardworking and harder playing DPS employees. Our staff will regularly work all day hand-crafting skis, and then take off for an evening backcountry lap. So it can stay on their heads all day and night this beanie is built as a function first piece of performance ski-wear, that's stylish and durable so it's equally at home in the office and bar.



Features:

- Made with a fine acrylic, recycled poly and rich olefin blend, for ultra soft hand feel.
- Designed for comfort and durability the stretch-knit beanie is resistant to pilling, shrinking, over-stretching and staining.
- 30 % recycled content

NEW

DPS LUGGAGE/EVERYDAY BAGS

Designed for skiers DPS' new luggage line has you covered from your daily needs to the trip of a lifetime. As the experience grows more intense, so does the invitation to explore further and farther afield--another seductive reason to grab some boards and a backgammon set, meet new people, and hit the road in search of wild mountains.





DPS Daily Duffel

Designed specifically as a duffel for ski gear whether you're just hauling your kit back and forth to the car, or for longer trips. Fully padded to protect contents and provide haul-bag like rigidity for easy and rapid stuffing without getting shoulder straps caught each time you stuff your jacket in!

FEATURES

- Two main compartments and zippered organization.
- Padded and PU coated 1200D fabric with nylon ripstop for ultimate durability and for when your connecting leg suddenly includes a Zodiac.
- Designed to complement the Mission Quiver Roller and directly connects for easy rolled hauling.



DPS Hourly Daypack

What you need throughout the day while not skiing.

FEATURES

- Padded laptop sleeve, file management, organizer
- Heavy duty and high abrasion 420D Nylon fabrics.
- Carries as a brief, or a pack.



DPS Mission Quiver Roller

The core sensation of ski travel stays the same through the generations, but the way we practice it continues to evolve. The Mission Quiver Roller is a ground up re-design of our previous Quiver Ski Bag.

FEATURES

- Holds up to 3 pairs
- Weight: 8.8lbs / 4kg
- Tuckaway straps to connect to the Daily Duffel.
- 4 internal ski straps to secure loads and create a stiff carriage.

DPS Skis

dealers@dpsskis.com
+1.801.413.1737

650 South 500 West - Suite 259
Salt Lake City, UT 84101